

ISCRIZIONI ON LINE

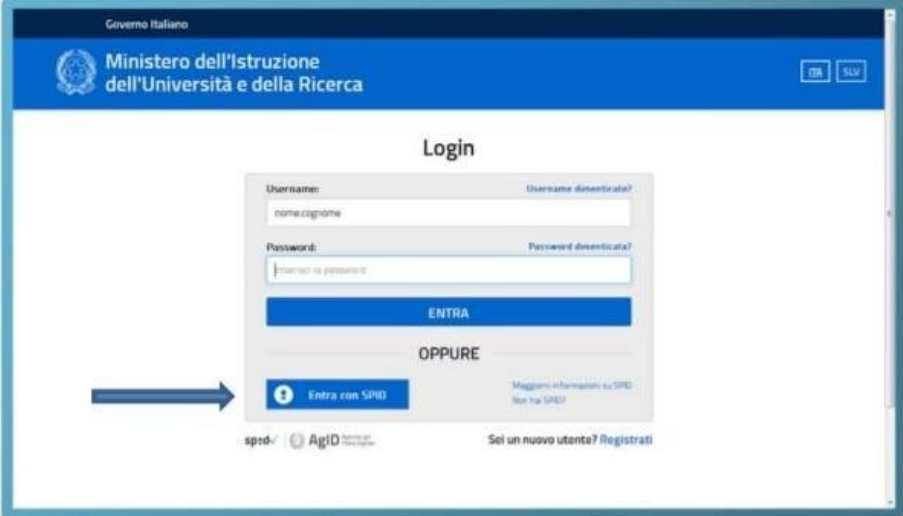
COME REGISTRARSI

A COSA SERVE LA REGISTRAZIONE

Acquisire le **credenziali** (nome utente e password) per accedere al servizio di iscrizioni on line

Se possiedi credenziali **SPID** (Sistema Pubblico di Identità Digitale) o credenziali per **altri servizi MIUR** (Istanze online - Pago in rete...) puoi accedere al servizio usando queste.

Obbligatorio per le scuole statali!



The image shows a screenshot of the login page for the Ministero dell'Istruzione dell'Università e della Ricerca (MIUR). The page is titled "Login" and features a form with two input fields: "Username" (with a hint "Username dimenticata?") and "Password" (with a hint "Password dimenticata?"). Below the fields is a blue "ENTRA" button. Underneath, the word "OPPURE" is displayed, followed by a button labeled "Entra con SPID" which is highlighted by a blue arrow pointing from the left. To the right of this button is a link "Maggiori informazioni su SPID" and "Sei un nuovo utente? Registrati". The page header includes the logo of the Government of Italy and the text "Ministero dell'Istruzione dell'Università e della Ricerca".

COME FUNZIONA

Home page del sito MIUR

Oppure www.istruzione.it/iscrizionionline/

Clicca sul banner



ISCRIZIONI
on line

E' necessario:

INDIRIZZO DI POSTA ELETTRONICA

DOCUMENTO DI RICONOSCIMENTO

Clicca su



REGISTRATI

La registrazione avviene in due fasi:

1

Governo Italiano


Ministero dell'Istruzione
dell'Università e della Ricerca

Registrati

Passaggio 1 Passaggio 2 Passaggio 3 Passaggio 4

Codice fiscale:
Inserisci il tuo codice fiscale

Non sono un robot



PASSAGGIO 2

[< Torna indietro](#)

Ministero dell'Istruzione, dell'Università e della Ricerca - Tutti i diritti riservati © 2016

Nella pagina “**Registrati**” ti viene chiesto di inserire il tuo **codice fiscale** e selezionare la casella di sicurezza “Non sono un robot”.

Nella schermata successiva compila la scheda con i dati richiesti

Governo Italiano

Ministero dell'Istruzione
dell'Università e della Ricerca

Registrati ai servizi MIUR

Passaggio 1 Passaggio 2 Passaggio 3 Passaggio 4

Codice fiscale inserito:
CGNNM090A01H5010

Nome *:
Inserisci il tuo nome

Cognome *:
Inserisci il tuo cognome

Data di nascita *:
Giorno Mese Anno

Nazione di nascita*:
Seleziona la nazione

Regione di nascita*:
E' necessario selezionare una nazione...

Provincia di nascita*:
E' necessario selezionare una regione...

Comune di nascita*:
E' necessario selezionare una provincia...

Sesso *:
 Maschio Femmina

Email *:
Esempio: nome@email.it

Conferma Email *:

Termini e condizioni:
Dichiaro di aver letto e di accettare le [condizioni generali](#)

Accetto

Trattamento dei dati personali:
I dati raccolti saranno utili a soddisfare le tue richieste, a migliorare i nostri servizi e a poterti comunicare le nostre novità.
Leggi l' [informativa sulla privacy](#) e, se vuoi, presta il consenso.

Accetto

PASSAGGIO 3

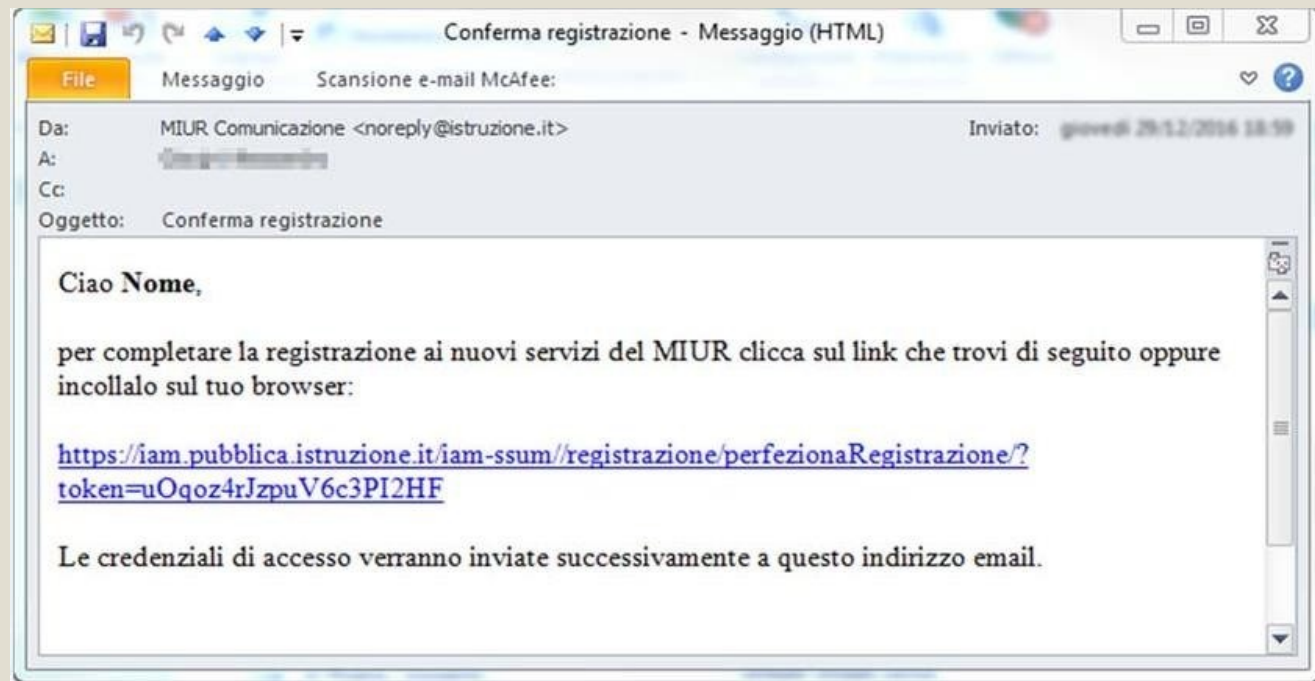
[< Torna indietro](#)

I campi con asterisco (*) sono obbligatori

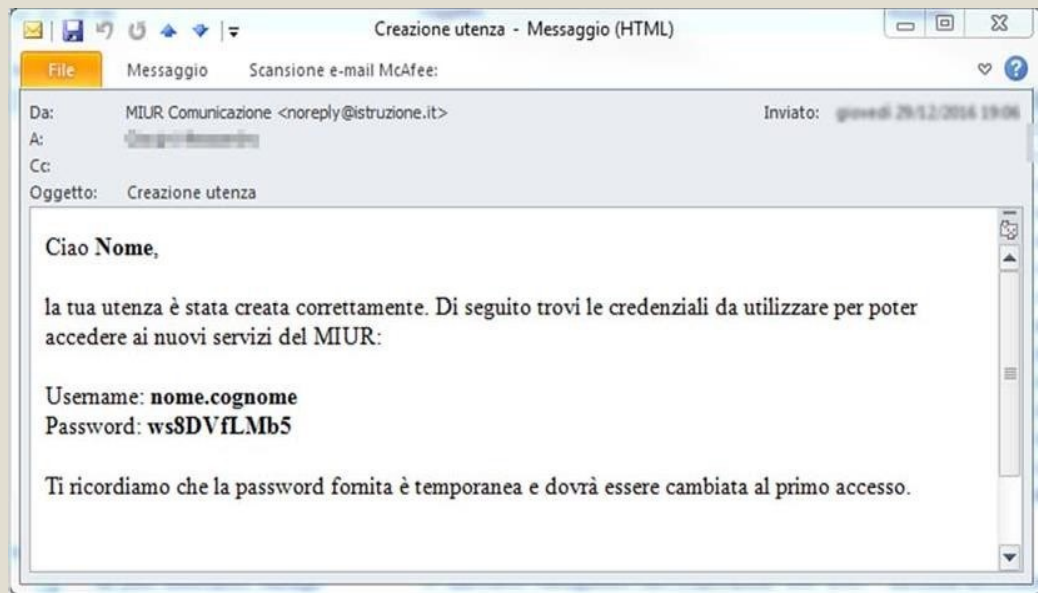
Ministero dell'Istruzione, dell'Università e della Ricerca - Tutti i diritti riservati © 2016

Segue una schermata con la visualizzazione del riepilogo dei dati inseriti; se tutti i **dati sono corretti**, seleziona **“CONFERMA I TUOI DATI”** per procedere con la registrazione, altrimenti selezionare **“Torna indietro”** per tornare al passaggio precedente ed effettuare le correzioni necessarie.

Successivamente **riceverai una e-mail** all'indirizzo che hai indicato, in cui è riportato un **link** sul quale dovrai cliccare per confermare la tua registrazione



A questo punto, ti verrà inviata **una seconda e-mail con le credenziali per accedere al servizio Iscrizioni on line**".



La prima volta che accederai ti verrà richiesto di cambiare la password che ti è stata inviata via e-mail. La password che scegli deve essere di almeno 8 caratteri e deve includere: un numero, una lettera maiuscola e una lettera minuscola

Se non hai ricevuto le credenziali di accesso, cerca il messaggio nella **posta indesiderata**. In caso di credenziali smarrite o dimenticate, puoi effettuare il recupero utilizzando le apposite funzioni presenti nella pagina di login. I dati ti verranno inviati all'indirizzo di posta elettronica fornito in fase di registrazione.

2

Per accedere al servizio “**Iscrizioni on line**”, clicca sul pulsante “**Accedi al Servizio**” in alto a destra dello schermo e **digita le tue credenziali**. Al primo accesso, l’applicazione ti chiede di confermare o integrare i dati di registrazione (abilitazione al servizio) come illustrato nella schermata sotto riportata:

The screenshot shows a registration confirmation form with the following fields and values:

Codice fiscale BRNI	
Cognome	Nome Antonietta
Data di nascita	Sesso Femminile
Provincia di nascita (per i nati all'estero selezionare ESTERO) MACERATA	Comune di nascita / Stato Estero
Provincia di residenza (per i residenti all'estero selezionare ESTERO)	Comune di residenza / Stato Estero
Indirizzo di residenza via Roma, 5	CAP di residenza 00100
ATTENZIONE: Utilizzare un indirizzo e-mail principale valido e funzionante. A tale indirizzo saranno inviate tutte le comunicazioni ufficiali. Non utilizzare indirizzi di posta elettronica certificata (PEC o CECPAC).	
Indirizzo e-mail principale anto_archi@hotmail.it	
Il secondo indirizzo e-mail è facoltativo se inserito, le comunicazioni riguardanti le domande saranno inviate sia al primo indirizzo e-mail sia al secondo indirizzo.	
Secondo indirizzo e-mail t16@istruzione.it	Conferma Secondo Indirizzo e-mail t16@istruzione.it
Recapito telefonico (rete fissa/cellulare) 012345	Altro recapito telefonico
Tipo documento d'identità Passaporto	Numero documento di identità QW
Data scadenza documento 31/03/2017	Rilasciato da Comune di Roma
ATTENZIONE!!! Controllare i dati inseriti in quanto dopo la "Conferma" non sarà più possibile modificarli.	
Conferma Indietro	

Una volta inseriti e confermati i dati hai completato l'accesso al servizio e puoi procedere con l'iscrizione.

REGISTRAZIONE

Dal 19/12/2020

Dalle ore 9.00

ISCRIZIONI

Inizio:
4/01/2021
ore 8.00

Fine:
25/01/2021
Ore 20.00

COSA SERVE

CREDENZIALI

Ottenute mediante la procedura precedentemente descritta

CODICE MECCANOGRAFICO DELLA SCUOLA/PLESSO

In subordine è possibile indicare altre due scuole

ACCEDI AL SERVIZIO

- Cliccare «**Accedi al servizio**» e digitare le credenziali
- Cliccare «**PRESENTA UNA NUOVA DOMANDA DI ISCRIZIONE**» e inserire il codice meccanografico della scuola
- La domanda presenta **2 sezioni**:
 1. Inserire i dati anagrafici dell'**ALUNNO** e altre informazioni (dati **OBBLIGATORI**)
 2. Informazioni di specifico interesse della scuola prescelta
- Inoltrare la domanda on line alla scuola cliccando su «**INVIA LA DOMANDA**»

ITER DELLA DOMANDA

- ✓ Il sistema restituisce automaticamente una **ricevuta di conferma** di invio della domanda
- ✓ La scuola di destinazione **conferma** l' **accettazione** oppure la **indirizza ad altra scuola** scelta dal genitore come alternativa
- ✓ **La famiglia riceve via mail tutti gli aggiornamenti sullo stato della domanda sino alla conferma di accettazione finale**

La domanda può essere:

- **INOLTRATA**: è stata recapitata alla prima scuola scelta, che, dopo la chiusura delle iscrizioni inizierà a valutarla.
- **ACCETTATA**: la domanda è accolta dalla scuola destinataria dell'iscrizione
- **SMISTATA**: in caso di indisponibilità viene inoltrata alla scuola scelta come alternativa alla prima scuola indicata
- **RESTITUITA ALLA FAMIGLIA**: solo durante il periodo delle iscrizioni la scuola restituisce la domanda per integrare informazioni mancanti. Effettuate le modifiche, la domanda deve essere nuovamente inoltrata.

FORMAZIONI CLASSI PRIME

CRITERI:

- Dati emersi dai rapporti di collaborazione con i docenti della scuola primaria.
- equa distribuzione nelle classi di maschi e femmine di alunni provenienti dalla stessa classe di alunni particolarmente bisognosi di attenzione.
- L'inserimento degli alunni con BES avverrà in modo ragionato, tenendo conto delle indicazioni fornite dagli specialisti e di tutte le variabili che possono incidere sul caso.